

MangoX 사용설명서

(v0.4)

○ 목차

1. MangoX 소개
2. 익스텐션 설치하기
3. 예측퀴즈 개설하기
 - A. League of Legends 게임 자동 퀴즈
 - B. 스트리머의 질문 퀴즈
 - C. 망고스틴 매니저
4. 앞으로 적용될 기능들

1. MangoX 소개

MangoX는 스트리머의 방송을 보다 재미있고, 몰입도 있게 만드는 Tool 입니다.

스트리머가 진행하고 있는 게임에 대한 예측과, 스트리머가 개설하는 퀴즈에 시청자들이 참여하는 기능을 기본으로 가지고 있습니다.

정답을 맞춘 시청자들은 보상으로 '망고포인트'을 얻게 되고, 망고포인트는 이후 실질적 가치를 가질 수 있는 다양한 용도로 사용될 예정입니다. 시청자들이 퀴즈 참여 시 사용한 망고의 5%는 스트리머의 소득으로 가져갑니다.

◦ MangoX를 사용하면 좋은 점

1> 방송의 재미와 몰입도

단순히 시청만 하는 천편일률적인 방송에서 벗어나, 시청자들이 방송에 직접 참여할 수 있다면 시청자들은 다른 방송들보다 더 많은 재미를 느낄 수 있을 것입니다.

MangoX는, 진행 중인 게임의 승패 / kill수 / 1분내 kill 혹은 death 예측 / 솔로Kill수 등 다양한 예측을 제공하며, 상당수의 예측퀴즈는 자동으로 퀴즈가 출제되고 정답도 자동으로 처리됩니다.

앞으로 오픈할 시청자미션 / OX퀴즈 / 넌센스퀴즈 등은 진정으로 시청자와 소통하는 재미난 방송을 만들어 줄 것입니다.

2> 시청자들의 충성도

시청자가 퀴즈에 참여하기 위해서는 '쿠폰' 이 필요합니다. 이 쿠폰은 시청자가 스트리머의 방송을 시청하면 20분에 1개씩 발급됩니다. 쿠폰을 얻기 위해서라도 시청자는 방송을 계속 시청해야 하고, 이런 장치는 스트리머 방송에 대한 시청자의 충성도와 수를 늘릴 수 있게 할 것입니다.

3> 스트리머의 공간 노출

공지사항, 방송스케줄, 스트리머의 광고노출을 현재 어떤 방식으로 하시나요? Twitch에서는 PC 하단 - 시청자들이 잘 보지도 않는데! - 에 제공하고 있으나 그것만으로는 시청자들과 소통하기에는 한계가 있습니다.

망고스틴 익스텐션을 사용하시면, 방송화면 내에서 이런 내용들을 시청자들이 바로 볼 수 있게 합니다. (심지어 모바일화면에서도!)

시청자들에게 공지하고픈 내용, 스트리머의 소개, 광고주로부터 받은 광고를 바로 노출하세요. 광고배너는 시청자가 클릭 시, 광고주의 사이트로 이동도 가능합니다. 이러한 광고효과는 광고주들을 만족시킬 것입니다.

4> 스트리머 방송의 홍보

망고스틴 익스텐션을 사용하시면, 망고스틴웹과 망고스틴앱에서 스트리머 방송 바로가기가 노출됩니다. 예측을 원하는 많은 시청자들이 게임 예측에 참여하기 위해 방송을 찾아다닐 거예요.

익스텐션을 달기만 해도, 스트리머에 대해 잘 모르던 시청자들에게 홍보도

되고, 방문수도 늘리게 되는 좋은 경험을 하실 수 있으실 겁니다.

5> 소득의 증대

시청자들이 예측에 참여하면, 참여한 총 망고의 5%가 스트리머의 몫이 됩니다. 또한, 망고를 이용한 시청자 미션 기능도 곧 오픈될 예정입니다. 적립된 망고는 조만간 현금화할 수 있는 자산이 될 예정입니다. 방송을 재미나게 만들면서, 부가적인 수익도 얻을 수 있는 좋은 기회가 될 것입니다.

2. 익스텐션 설치하기

1> Twitch ID 알려주기

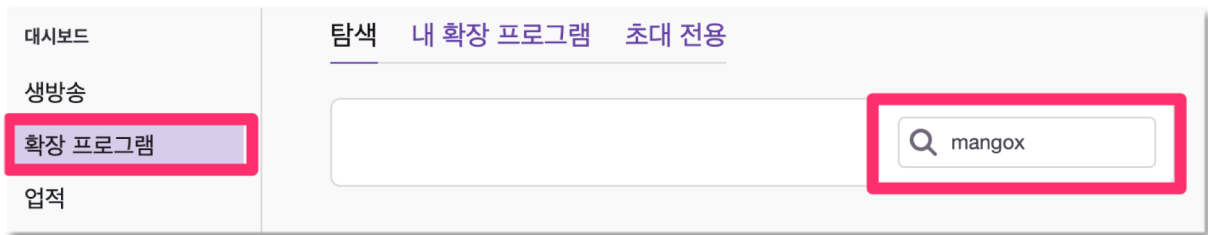
망고스틴 익스텐션은 일정 수의 팔로워 수를 보유한 **모든** 스트리머가 사용할 수 있습니다. 만약, 팔로워 수가 부족하여 사용이 불가능하시다면 망고스틴에게 twitch ID를 알려주세요. 사용이 가능하도록 등록해 드리겠습니다.

이메일 주소 : help@mango5teen.com

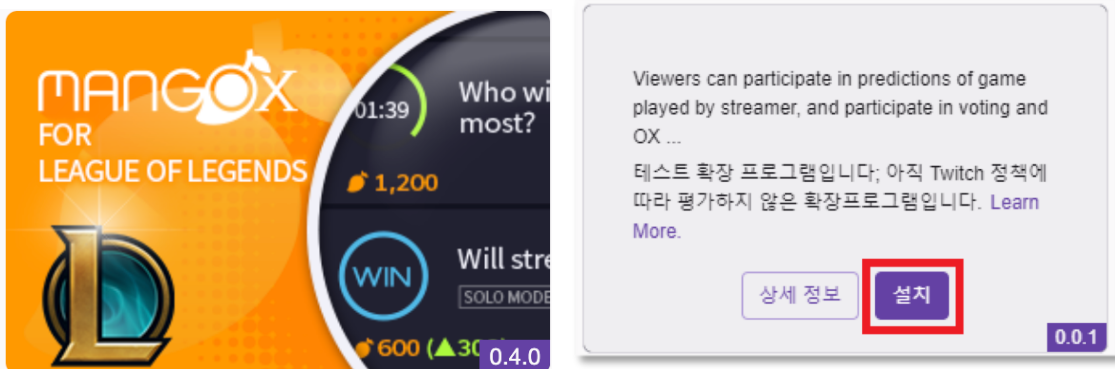
2> 익스텐션 설치하기

망고스틴 익스텐션은, twitch 에서 바로 설치 가능합니다.

- 스트리머 대쉬보드에 있는 확장프로그램 검색창에 'mangox' 검색



○ 검색된 익스텐션을 설치해 주세요. 마우스를 올리면 설치버튼이 나옵니다.

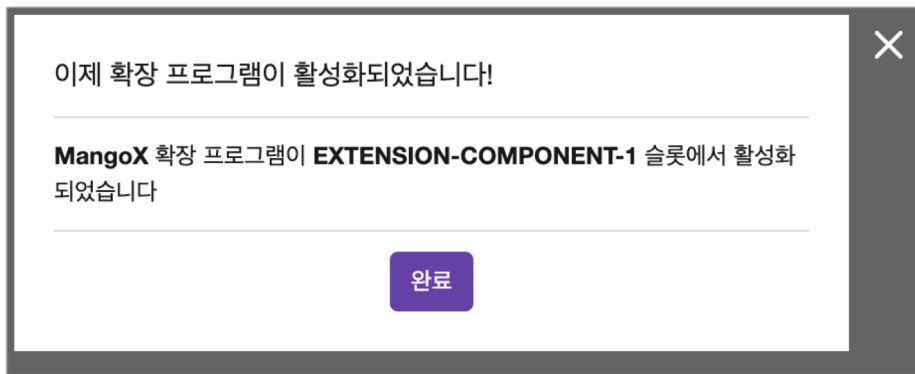
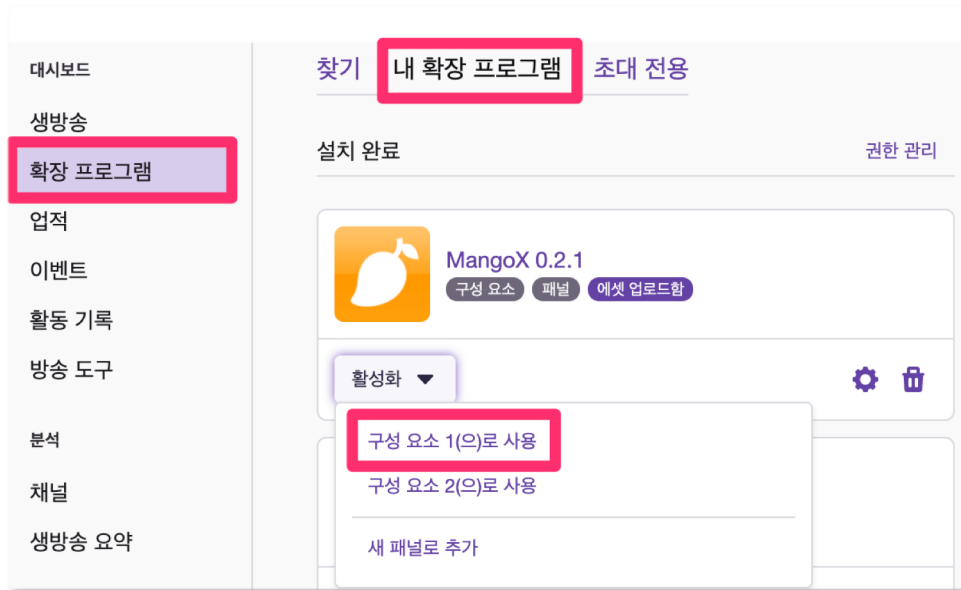


설치를 클릭하면, 설치가 완료됩니다.

3> 익스텐션 노출하기

설치된 익스텐션을 시청자에게 보이게 하려면, 익스텐션 설정에서 노출허용과, 익스텐션을 어디에 노출할 것인지 설정해 주어야 합니다.

- 확장프로그램내 '내 확장프로그램'에서 망고스틴 익스텐션을 활성화 해주세요. 활성화는 '구성요소 1' 혹은 '구성요소 2' 로 선택해 주시면 됩니다.



이제 내 확장프로그램에 활성화 되었다는 표시를 보실 수 있으실 거예요. 이 익스텐션은 스트리머 방송을 시청하는 시청자들에게 항상 노출되게 됩니다.

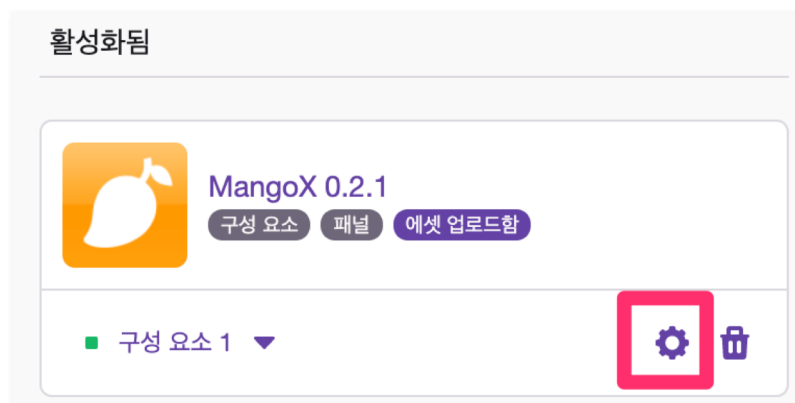
3. 예측 퀴즈 개설하기

A. League of Legends 게임 자동 퀴즈

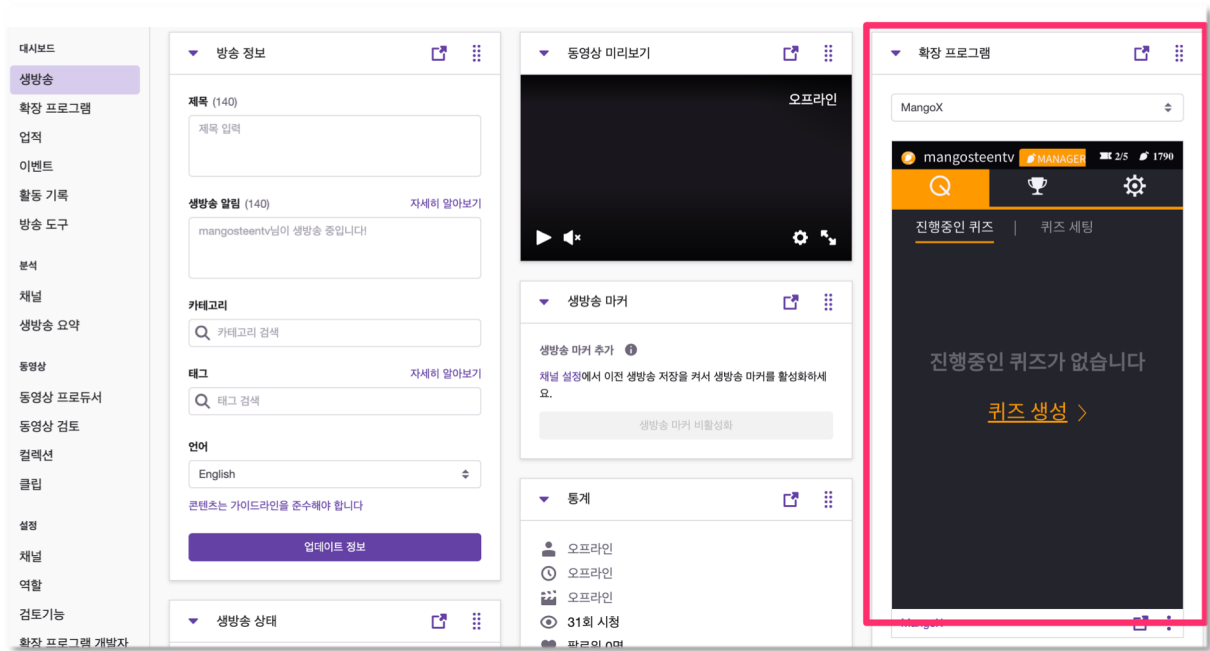
자동 퀴즈는 방송 중 게임을 진행하면, 시청자들에게 자동으로 미리 설정된 예측 퀴즈들이 노출되는 기능입니다. 물론, 게임이 종료되면 자동으로 정답자들을 선별하여 망고포인트를 분배해 줍니다.

현재는 베타기간이라 자동 퀴즈는 LOL만 제공됩니다. 앞으로 인기있는 많은 게임들에도 적용될 거예요.

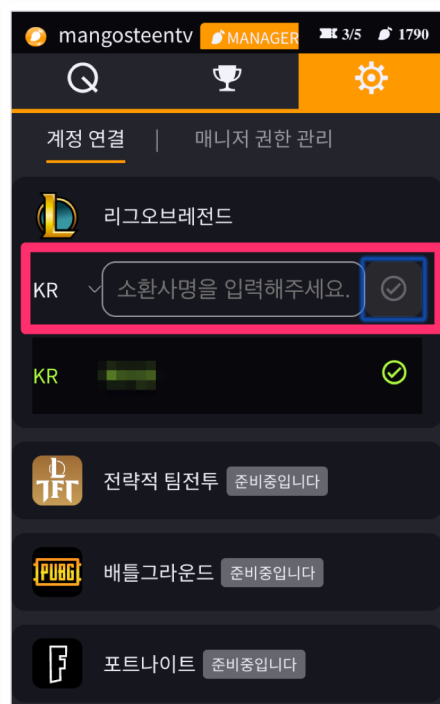
- '내 확장프로그램'에 있는 MangoX의 설정버튼을 눌러주세요.



또는, 스트리머 대쉬보드 내 우측에 있는 확장프로그램을 이용해 주세요. 제공되는 기능은 동일합니다.

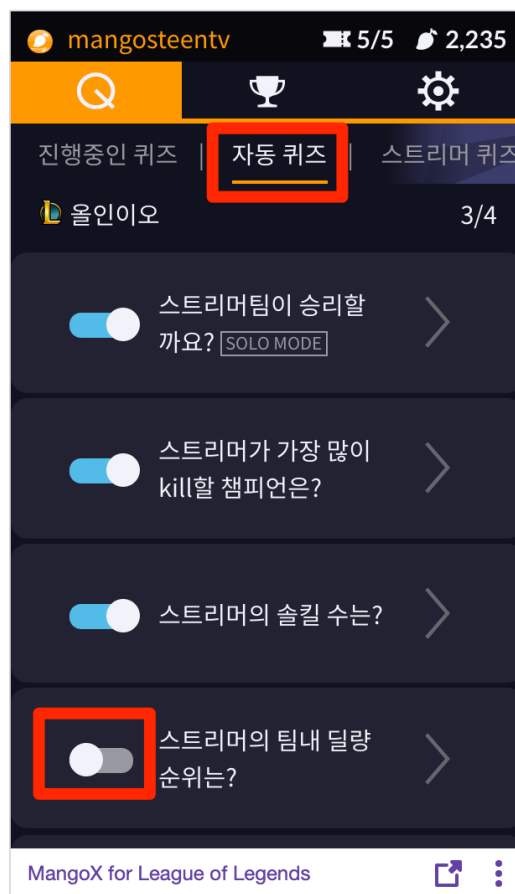


- 설정 아이콘을 클릭하면, LOL의 소환사명을 입력할 수 있는 Box가 나옵니다. 이 곳에 스트리머의 소환사명 (ID가 아니에요! 소환사명입니다. Ex. 트위치 앰비션의 소환사명은 maengsdog) 을 입력하신 후 '등록' 버튼을 눌러주시면 됩니다. (region은 해당 소환사명이 활동하는 서버예요. 한국분들은 KR 을 선택해 주시면 됩니다.)



이 설정은 한번만 등록하시면 되고, 앞으로 방송 중 해당 소환사명으로 게임을 play 하시면 시청자들에게 자동예측퀴즈가 발행됩니다. 만약 플레이하는 소환사명을 바꿀 경우에는 여기서 **꼭 바꿔 주셔야 합니다.**

○ 유저들에게 출제되는 자동예측퀴즈의 설정은 첫번째 탭 내 '자동퀴즈'에서 선택할 수 있어요.

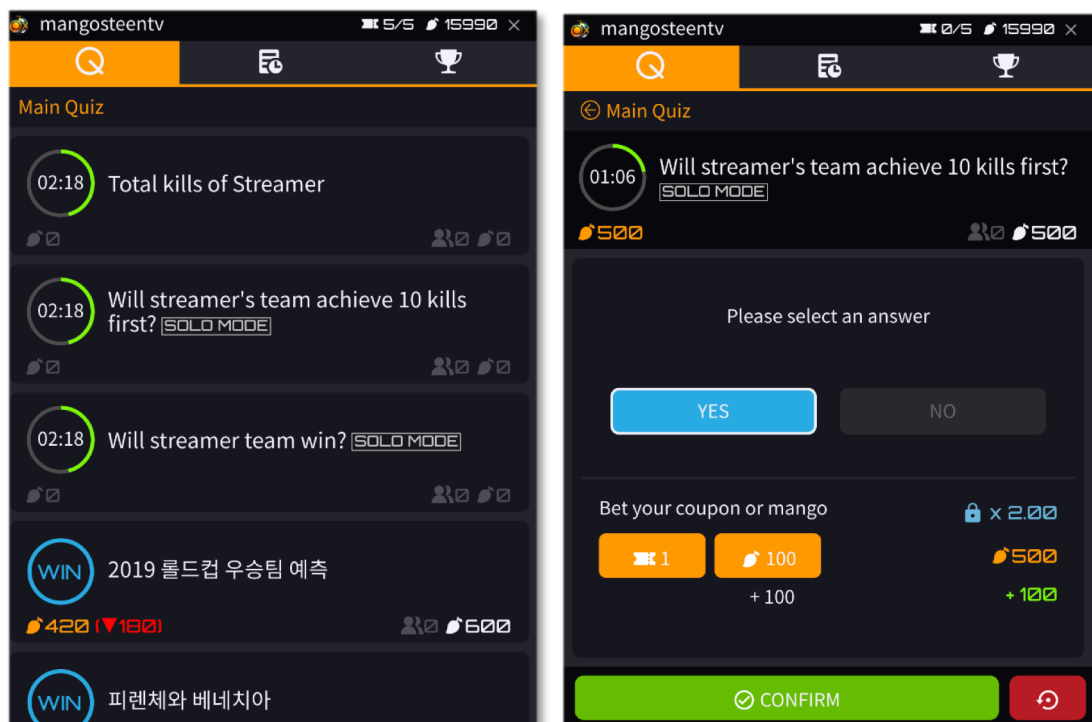


열거된 Quiz 리스트들 중, 재미있어 보이는 항목들을 선택하여 '자동오픈' 옵션에 체크해 주시면 됩니다. 제시된 퀴즈들 중 총 4개까지 자동 오픈 가능합니다.

Quiz는 경쟁모드와 솔로모드가 있습니다. 경쟁모드는 시청자들이 슬롯에 베팅하면 그 비율 (배당율)에 따라 정답자에게 보상이 주어집니다. **총 투여된 망고중 5%가 스트리머의 몫**이에요.

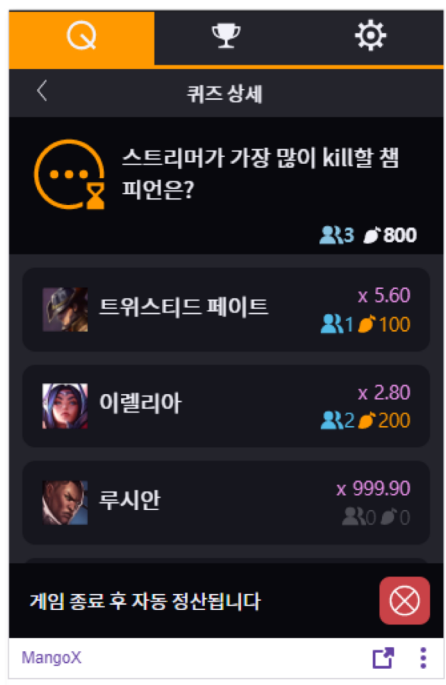
솔로모드는 배당율이 무조건 2배로 되어 있는 퀴즈입니다. 퀴즈의 종류로는, '1분 내에 스트리머가 kill할 것인가, death 할 것인가' ; '스트리머의 팀이 WIN 할 것인가 LOSE할 것인가' , '스트리머의 팀이 먼저 10 kill을 달성할 것인가' 의 퀴즈가 제공되고 있습니다. 솔로모드는 시청자들간의 경쟁이 아닌, 혼자만의 예측이기 때문에 스트리머의 몫은 없습니다.

○ 시청자에게 보이는 quiz 화면





○ 스트리머는 퀴즈화면에서 현재의 현황을 조회해 볼 수 있습니다. 얼마나 많이 참여했는 지에 대한 실시간 내역이 조회됩니다.



화면에는 퀴즈 마감 / 퀴즈 취소 버튼들이 있습니다.

- **퀴즈마감** : 아직 시간이 남았지만, 더 이상 투표를 받지 않을 경우 클릭하면 시청자들이 더 이상 참여할 수 없습니다.
- **퀴즈취소** : 잘못 발행된 퀴즈일 경우 퀴즈 취소를 클릭하면 그동안 참여했던 쿠폰과 망고가 시청자들에게 다시 돌아가고, 퀴즈를 사라지게 만듭니다.

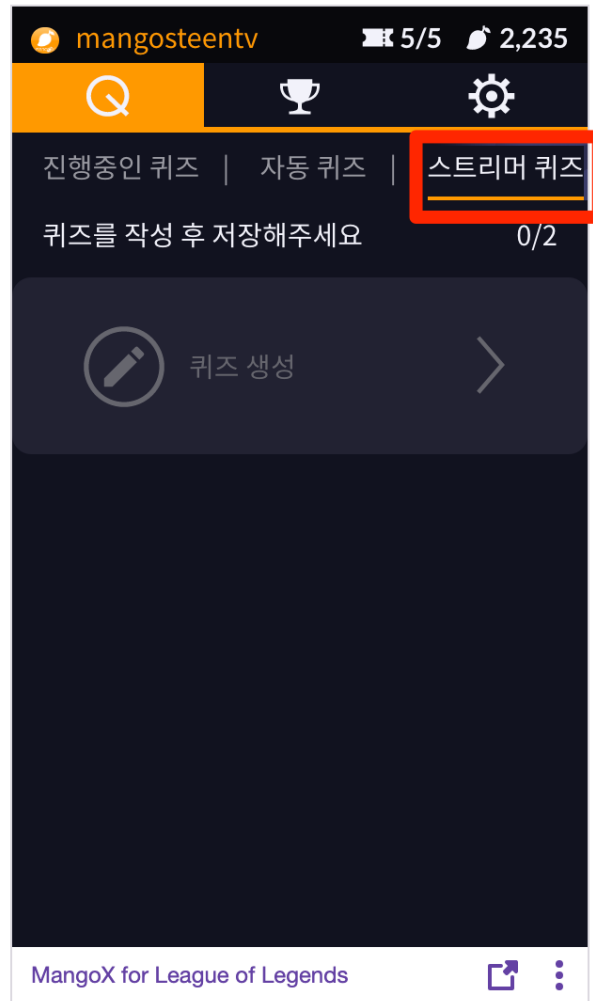
스트리머가 진행한 게임이 종료되면, 망고스틴 익스텐션은 게임의 결과를 자동으로 인식하여 시청자들이 참여한 퀴즈의 정답을 처리하고, 망고를 정산합니다. 스트리머분들은 익스텐션을 설치하고, 게임만 즐기시면 됩니다. 모든 것은 망고스틴 익스텐션이 알아서 처리해 줍니다.

주의사항 : 소환사명을 바꿔서 게임을 진행할 경우, 설정에서 꼭 소환사명을 변경하여 주셔야 해요. 소환사명이 변경되어 있지 않을 경우 예측 퀴즈가 발행되지 않습니다.

B. 스트리머의 질문 퀴즈

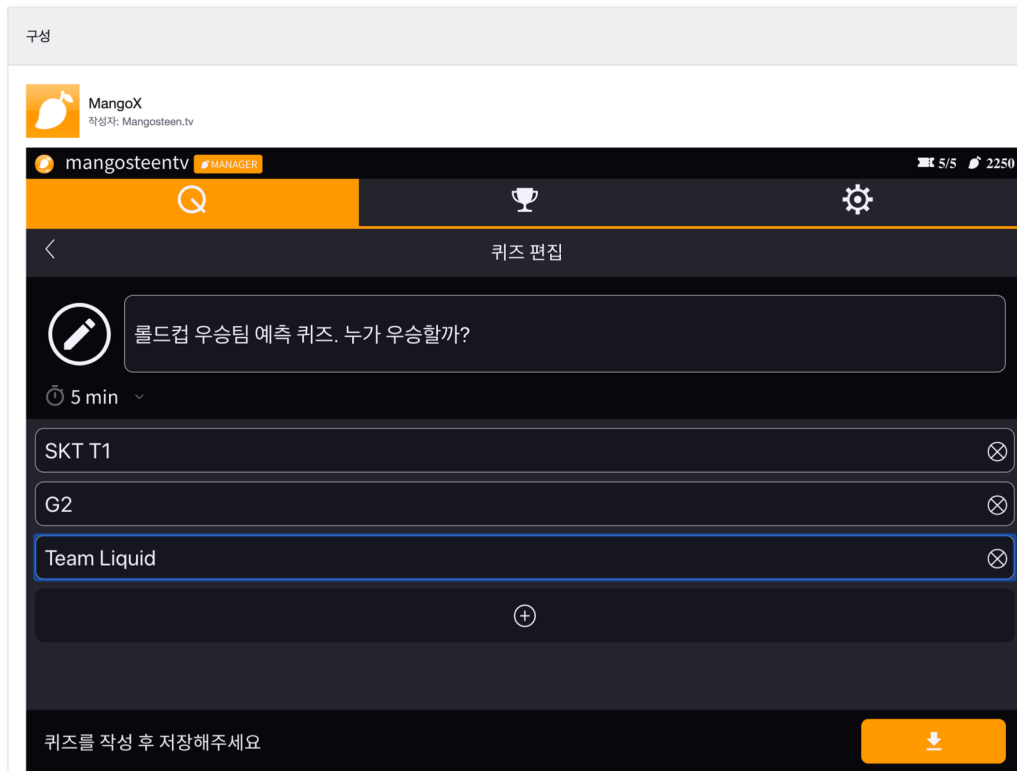
자동으로 발행되는 퀴즈 외에, 스트리머가 직접 quiz를 만들 수 있습니다. 게임과 관련된 질문일 수도 있고, 실생활에서 발생하는 quiz일 수도 있습니다. 정답은 스트리머가 직접 선택해 주셔야 하며 총 투여된 망고의 5%가 스트리머의 몫이 됩니다. 재미난 quiz를 통해 시청자들에게 재미를 선사해 보세요.

- o 익스텐션 설정 중, 퀴즈 세팅 탭에서 스트리머 퀴즈를 선택하세요.



하단의 퀴즈생성을 클릭하면, 새롭게 퀴즈를 만들 수 있는 입력폼으로 이동합니다.

Quiz의 제목과 선택항목을 입력하세요. Text를 직접 입력하시면 되고, 항목이 모자랄 경우 하단의 '+'버튼을 눌러주세요. 기작성된 리스트를 삭제하려면 오른쪽의 'x' 버튼을 누르시면 됩니다.

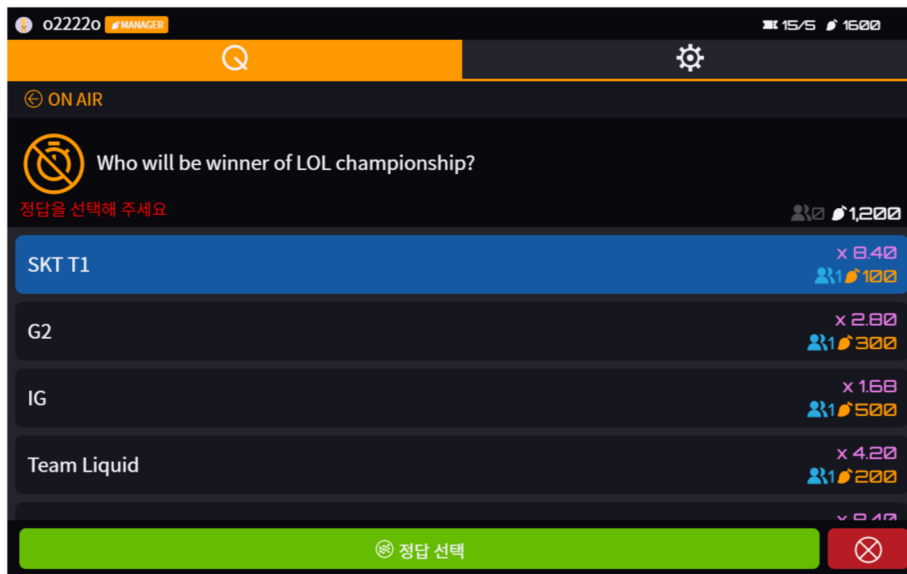


'Timer 버튼'은 시청자들이 참여할 수 있는 제한시간이에요. 질문에 따라 시간을 적절하게 선택해 주시면 됩니다. ('∞' 는 제한시간이 없이, 스트리머가 종료하고 싶을 때 종료하는 퀴즈입니다.)

입력이 완료된 후, 맨 하단의 저장버튼을 누르면 노출되는 '퀴즈오픈'을 클릭할 경우 현재 방송화면에 해당 내용이 바로 노출됩니다.

○ **스트리머 화면과 정답의 선택** : 결과는 스트리머가 직접 선택합니다. 정답을 선택하지 않으면, 이 화면은 시청자들에게 계속 보이게 될 거예요. 정확한 정답을 선택하는 것은 스트리머의 신뢰도에 영향을 주므로, 신중하게 선택하세요.

정답선택 방법 : 정답을 클릭한 후 하단에 정답선택 버튼을 눌러주세요. 이 행위는 되돌릴 수 없습니다.

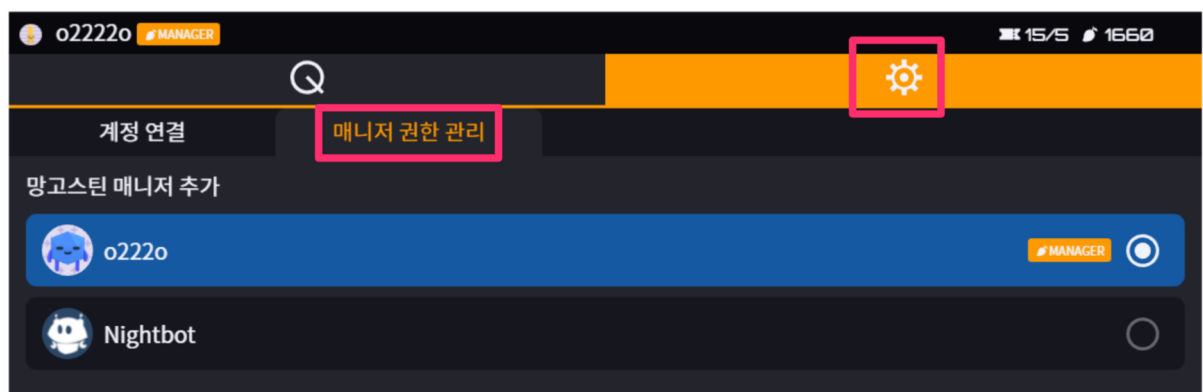


발행한 퀴즈이 잘못되었거나, 유효하지 않을 경우에는 퀴즈 취소를 클릭해 주시면 됩니다.

C. 망고스틴 매니저

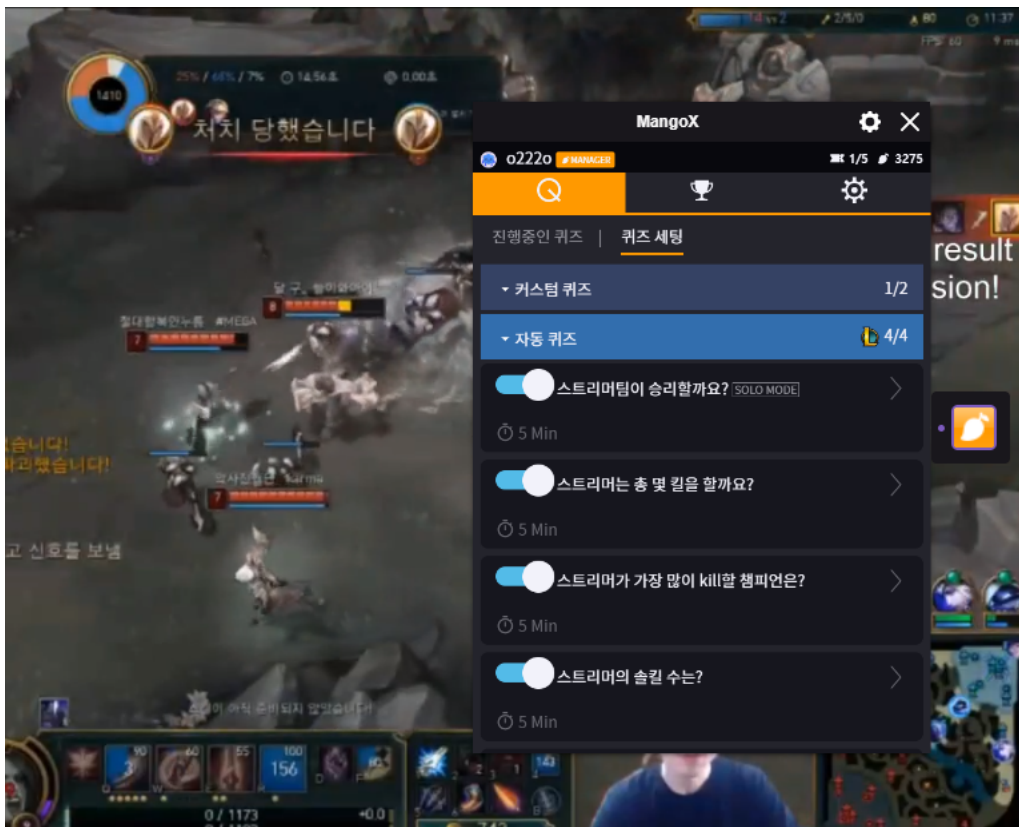
스트리머가 게임 및 방송을 하느라 퀴즈 관리하기가 어려울 경우, 매니저를 두고 퀴즈를 관리하게 할 수 있습니다.

설정탭 내 '매니저권한관리'로 들어가면, 트위치에서 설정하신 매니저들의 목록이 나오는데 이중 한명에게 망고스틴 매니저의 권한을 부여할 수 있습니다.



지정된 매니저는, 스트리머의 방송화면의 익스텐션을 통하여 스트리머와 동일한 기능을 사용할 수 있습니다. 소환사명을 변경하고, 스트리머 퀴즈를 개설하고, 개설된 퀴즈의 정답을 선택할 수 있습니다.

○ 매니저의 시청 화면



4. 앞으로 적용될 기능들

망고스틴 서비스는 스트리머의 방송을 보다 알차게 하기 위해 계속 진화 발전할 것입니다.

현재 준비하고 있는 서비스들은 1>미션 부여 2>OX퀴즈 3>넌센스퀴즈 가 있습

니다.

미션 부여는 시청자들이 스트리머에게 많은 망고를 걸고, 미션을 부여하는 기능입니다. 미션 부여 시청자 뿐 아니라, 다른 시청자들도 해당 미션에 망고를 부여할 수 있습니다. 스트리머가 제안된 미션을 수락한 후 미션을 실행하면 성공, 실패에 따라 망고가 스트리머의 몫이 됩니다. 미션의 성공/실패 판단은 스트리머가 직접 합니다.

OX퀴즈와 년센스퀴즈는 스트리머가 묻는 quiz를 시청자들이 참여하여 정답을 맞추는 기능입니다. 게임이 아닌 잡담으로 진행되는 방송에서 이런 도구들은 박진감 넘치는 방송컨텐츠를 만들어 줄 것입니다.

아직 베타서비스라 미비한 부분들이 많습니다. 문의사항과 제안사항은 언제든지 www.mangosteen.tv contact us 메뉴나 help@mango5teen.com 으로 알려주세요. 망고스틴은 항상 열려 있습니다.